

Nazwa i adres jednostki sprawozdawczej SP Kruchowo Kruchowo 1 62-240 KRUCHOWO	BILANS jednostki budżetowej i samorządowego zakładu budżetowego SP Kruchowo	Adresat: Burmistrz Trzemeszna ul.Gen.Dąbrowskiego 2, 62-240 Trzemeszno
Numer identyfikacyjny REGON 001156342	sporządzony na dzień 31 grudnia 2021	Wysłać bez pisma przewodniego

AKTYWA	Stan na początek roku	Stan na koniec roku	PASYWA	Stan na początek roku	Stan na koniec roku
A Aktywa trwałe	435 409,07	401 108,65	A Fundusze	293 766,54	257 144,66 ✓
A I Wartości niematerialne i prawne	0,00	0,00	A I Fundusz jednostki	2 500 107,00	2 605 575,88 ✓
A II Rzeczowe aktywa trwałe	435 409,07	401 108,65	A II Wynik finansowy netto (+,-)	-2 206 340,46	-2 348 431,22
A II.1 Środki trwałe	435 409,07	401 108,65	A II.1 Zysk netto (+)	0,00	0,00
A II.1.1 Grunty	0,00	0,00	A II.2 Strata netto (-)	-2 206 340,46	-2 348 431,22 ✓
A II.1.1.1 Grunty stanowiące własność jednostki samorządu terytorialnego, przekazane w użytkowanie wieczyste innym podmiotom	0,00	0,00	A III Odpisy z wyniku finansowego (nadwyżka środków obrotowych) (-)	0,00	0,00
A II.1.2 Budynki, lokale i obiekty inżynierii lądowej i wodnej	395 973,06	374 814,84	A IV Fundusz mienia zlikwidowanych jednostek	0,00	0,00
A II.1.3 Urządzenia techniczne i maszyny	0,00	0,00	B Fundusze placówek	0,00	0,00
A II.1.4 Środki transportu	0,00	0,00	C Państwowe fundusze celowe	0,00	0,00
A II.1.5 Inne środki trwałe	39 436,01	26 293,81	D Zobowiązania i rezerwy na zobowiązania	144 115,07	144 551,28
A II.2 Środki trwałe w budowie (inwestycje)	0,00	0,00	D I Zobowiązania długoterminowe	0,00	0,00
A II.3 Zaliczki na środki trwałe w budowie (inwestycje)	0,00	0,00	D II Zobowiązania krótkoterminowe	144 115,07	144 551,28
A III Należności długoterminowe	0,00	0,00	D II.1 Zobowiązania z tytułu dostaw i usług	2 142,08	772,47
A IV Długoterminowe aktywa finansowe	0,00	0,00	D II.2 Zobowiązania wobec budżetów	0,00	0,00
A IV.1 Akcje i udziały	0,00	0,00	D II.3 Zobowiązania z tytułu ubezpieczeń i innych świadczeń	22 188,41	22 781,46
A IV.2 Inne papiery wartościowe	0,00	0,00	D II.4 Zobowiązania z tytułu wynagrodzeń	117 312,04	120 157,00
A IV.3 Inne długoterminowe aktywa finansowe	0,00	0,00	D II.5 Pozostałe zobowiązania	0,00	253,06
A V Wartość mienia zlikwidowanych jednostek	0,00	0,00	D II.6 Sumy obce (depozytowe, zabezpieczenie wykonania umów)	0,00	0,00

INSPEKTOR
ds. finansowo-księgowych
jednostek organizacyjnych
(główny księgowy)
Jolanta Chudzińska

2022.03.28
(rok, miesiąc, dzień)
Wersja pierwotna

INSPEKTOR
ds. finansowo-księgowych
jednostek organizacyjnych
(kierownik jednostki)

B Aktywa obrotowe	2 472,54	587,29	D II.7 Rozliczenia z tytułu środków na wydatki budżetowe i z tytułu dochodów budżetowych	0,00	0,00
B I Zapasy	0,00	0,00	D II.8 Fundusze specjalne	2 472,54	587,29
B I.1 Materiały	0,00	0,00	D II.8.1 Zakładowy Fundusz Świadczeń Socjalnych	2 472,54	587,29
B I.2 Półprodukty i produkty w toku	0,00	0,00	D II.8.2 Inne fundusze	0,00	0,00
B I.3 Produkty gotowe	0,00	0,00	D III Rezerwy na zobowiązania	0,00	0,00
B I.4 Towary	0,00	0,00	D IV Rozliczenia międzyokresowe	0,00	0,00
B II Należności krótkoterminowe	0,00	0,00			
B II.1 Należności z tytułu dostaw i usług	0,00	0,00			
B II.2 Należności od budżetów	0,00	0,00			
B II.3 Należności z tytułu ubezpieczeń i innych świadczeń	0,00	0,00			
B II.4 Pozostałe należności	0,00	0,00			
B II.5 Rozliczenia z tytułu środków na wydatki budżetowe i z tytułu dochodów budżetowych	0,00	0,00			
B III Krótkoterminowe aktywa finansowe	2 472,54	587,29			
B III.1 Środki pieniężne w kasie	0,00	0,00			
B III.2 Środki pieniężne na rachunkach bankowych	2 472,54	587,29			
B III.3 Środki pieniężne państwowego funduszu celowego	0,00	0,00			
B III.4 Inne środki pieniężne	0,00	0,00			
B III.5 Akcje lub udziały	0,00	0,00			
B III.6 Inne papiery wartościowe	0,00	0,00			
B III.7 Inne krótkoterminowe aktywa finansowe	0,00	0,00			
B IV Rozliczenia międzyokresowe	0,00	0,00			
Suma aktywów	437 881,61	401 695,94	Suma pasywów	437 881,61	401 695,94


 INSPEKTOR
 ds. finansów i księgowych
 jednostek samorządowych
 (główny księgowy)
 Iolanta Chudzińska

2022.03.28
 (rok, miesiąc, dzień)
 Wersja pierwotna


 DYREKTOR
 (kierownik jednostki)

Nazwa i adres jednostki sprawozdawczej SP Kruchowo Kruchowo 1 62-240 KRUCHOWO	Rachunek zysków i strat jednostki (wariant porównawczy) SP Kruchowo	Adresat: Burmistrz Trzemeszna ul.Gen.Dąbrowskiego 2, 62-240 Trzemeszno
Numer identyfikacyjny REGON 001156342	sporządzony na dzień 31 grudnia 2021	

	Stan na koniec roku poprzedniego	Stan na koniec roku bieżącego
A Przychody netto z podstawowej działalności operacyjnej	227,09	925,00
A I Przychody netto ze sprzedaży produktów	0,00	0,00
A II Zmiana stanu produktów (zwiększenia - wartość dodatnia, zmniejszenie - wartość ujemna)	0,00	0,00
A III Koszt wytworzenia produktów na własne potrzeby jednostki	0,00	0,00
A IV Przychody netto ze sprzedaży towarów i materiałów	0,00	0,00
A V Dotacje na finansowanie działalności podstawowej	0,00	0,00
A VI Przychody z tytułu dochodów budżetowych	227,09	925,00
B Koszty działalności operacyjnej	2 283 361,38	2 349 763,17
B I Amortyzacja	34 300,42	34 300,42
B II Zużycie materiałów i energii	100 312,56	95 824,66
B III Usługi obce	38 318,29	57 348,78
B IV Podatki i opłaty	4 800,00	0,00
B V Wynagrodzenia	1 604 774,21	1 652 916,89
B VI Ubezpieczenia społeczne i inne świadczenia dla pracowników	497 124,36	502 719,76
B VII Pozostałe koszty rodzajowe	3 731,54	6 652,66
B VIII Wartość sprzedanych towarów i materiałów	0,00	0,00
B IX Inne świadczenia finansowane z budżetu	0,00	0,00
B X Pozostałe obciążenia	0,00	0,00
C Zysk (strata) z działalności podstawowej (A - B)	-2 283 134,29	-2 348 838,17
D Pozostałe przychody operacyjne	76 728,33	406,95
D I Zysk ze zbycia niefinansowych aktywów trwałych	0,00	0,00
D II Dotacje	0,00	0,00
D III Inne przychody operacyjne	76 728,33	406,95
E Pozostałe koszty operacyjne	0,00	0,00

INSPEKTOR
ds. finansowo księgowych
jednostek organizacyjnych
(główny księgowy)
Jolanta Chwizińska

2022.03.28
(rok, miesiąc, dzień)
Wersja pierwotna

INSPEKTOR
(kierownik jednostki)

E I Koszty inwestycji finansowanych ze środków własnych samorządowych zakładów budżetowych i dochodów jednostek budżetowych gromadzonych na wydzielonym rachunku	0,00	0,00
E II Pozostałe koszty operacyjne	0,00	0,00
F Zysk (strata) z działalności operacyjnej (C + D - E)	-2 206 405,96	-2 348 431,22
G Przychody finansowe	65,50	0,00
G I Dywidendy i udziały w zyskach	0,00	0,00
G II Odsetki	65,50	0,00
G III Inne	0,00	0,00
H Koszty finansowe	0,00	0,00
H I Odsetki	0,00	0,00
H II Inne	0,00	0,00
I Zysk (strata) brutto (F + G - H)	-2 206 340,46	-2 348 431,22
J Podatek dochodowy	0,00	0,00
K Pozostałe obowiązkowe zmniejszenia zysku (zwiększenia straty)	0,00	0,00
L Zysk (strata) netto (I - J - K)	-2 206 340,46	-2 348 431,22

INSPEKTOR
ds. finansowo księgowych
jednostek organizacyjnych

(główny księgowy)

2022.03.28

(rok, miesiąc, dzień)

Wersja pierwotna

INSPEKTOR
ds. finansowo księgowych
jednostek organizacyjnych

(kierownik jednostki)

Nazwa i adres jednostki sprawozdawczej SP Kruchowo Kruchowo 1 62-240 KRUCHOWO	Zestawienie zmian w funduszu jednostki SP Kruchowo sporządzony na dzień 31 grudnia 2021	Adresat: Burmistrz Trzemeszna ul.Gen.Dąbrowskiego 2, 62-240 Trzemeszno
Numer identyfikacyjny REGON 001156342		


	Stan na koniec roku poprzedniego	Stan na koniec roku bieżącego
I Fundusz jednostki na początek okresu (BO)	2 467 323,43	2 500 107,00
I.1 Zwiększenie funduszu (z tytułu)	2 241 031,79	2 313 141,29
I.1.1 Zysk bilansowy za rok ubiegły	0,00	0,00
I.1.2 Zrealizowane wydatki budżetowe	2 241 013,09	2 313 141,29
I.1.3 Zrealizowane płatności ze środków europejskich	0,00	0,00
I.1.4 Środki na inwestycje	0,00	0,00
I.1.5 Aktualizacja wyceny środków trwałych	0,00	0,00
I.1.6 Nieodpłatnie otrzymane środki trwałe i środki trwałe w budowie oraz wartości niematerialne i prawne	0,00	0,00
I.1.7 Aktywa przejęte od zlikwidowanych lub połączonych jednostek	0,00	0,00
I.1.8 Aktywa otrzymane w ramach centralnego zaopatrzenia	0,00	0,00
I.1.9 Pozostałe odpisy z wyniku finansowego za rok bieżący	0,00	0,00
I.1.10 Inne zwiększenia	18,70	0,00
I.2 Zmniejszenie funduszu jednostki (z tytułu)	2 208 248,22	2 207 672,41
I.2.1 Strata za rok ubiegły	2 131 205,75	2 206 340,46
I.2.2 Zrealizowane dochody budżetowe	77 023,77	1 331,95
I.2.3 Rozliczenie wyniku finansowego i środków obrotowych za rok ubiegły	0,00	0,00
I.2.4 Dotacje i środki na inwestycje	0,00	0,00
I.2.5 Aktualizacja środków trwałych	0,00	0,00
I.2.6 Wartość sprzedanych i nieodpłatnie przekazanych środków trwałych i środków trwałych w budowie oraz wartości niematerialnych i prawnych	0,00	0,00
I.2.7 Pasywa przyjęte od zlikwidowanych lub połączonych jednostek	0,00	0,00
I.2.8 Aktywa przekazane w ramach centralnego zaopatrzenia	0,00	0,00
I.2.9 Inne zmniejszenia	18,70	0,00
II Fundusz jednostki na koniec okresu (BZ)	2 500 107,00	2 605 575,88
III Wynik finansowy netto za rok bieżący (+,-)	-2 206 340,46	-2 348 431,22

INSPEKTOR
ds. finansowo księgowych
jednostek organizacyjnych
(główny księgowy)
Jolanta Chudzińska


2022.05.28
(rok, miesiąc, dzień)
Wersja pierwotna

(kierownik jednostki)

III.1 zysk netto (+)	0,00	0,00
III.2 strata netto (-)	-2 206 340,46	-2 348 431,22
III.3 nadwyżka środków obrotowych	0,00	0,00
IV Fundusz (II+, -III)	293 766,54	257 144,66


INSPEKTOR
ds. finansowo księgowych
jednostek samorządowych
(główny księgowy)
Jolanta Chudzińska


2022.03.28
(rok, miesiąc, dzień)
Wersja pierwotna


INSPEKTOR
(kierownik jednostki)

INFORMACJA DODATKOWA

spk

I.	Wprowadzenie do sprawozdania finansowego, obejmuje w szczególności:
1.	
1.1	nazwę jednostki
	Szkoła Podstawowa w Kruchowie im. Powstania Wielkopolskiego
1.2	siedzibę jednostki
	Kruchowo 1, 62-240 Trzemeszno
1.3	adres jednostki
	Kruchowo 1, 62-240 Trzemeszno
1.4	podstawowy przedmiot działalności jednostki
	Działalność edukacyjna, wychowawcza, opiekuńcza
2.	wskazanie okresu objętego sprawozdaniem
	01.01.2021 - 31.12.2021
3.	wskazanie, że sprawozdanie finansowe zawiera dane łączne
	Dla jednostek: sprawozdanie jednostkowe
4.	omówienie przyjętych zasad (polityki) rachunkowości, w tym metod wyceny aktywów i pasywów (także amortyzacji)
	<p>W roku obrotowym 2021 stosowano zasady wynikające z ustawy z dnia 29 września 1994 r. o rachunkowości (Dz. U. z 2021 r. poz.217), z uwzględnieniem szczególnych zasad wyceny, Rozporządzenia Ministra Rozwoju i Finansów z dnia 13 września 2017 r. w sprawie rachunkowości oraz planów kont dla budżetu państwa, budżetów jednostek samorządu terytorialnego, jednostek budżetowych, samorządowych zakładów budżetowych, państwowych funduszy celowych oraz państwowych jednostek budżetowych mających siedzibę poza granicami Rzeczypospolitej Polskiej (Dz. U. z 2017 poz. 1911 ze zm.).</p> <p>Środki trwałe oraz wartości niematerialne i prawne umarzane i amortyzowane są jednorazowo za okres całego roku, zgodnie z § 7 Rozporządzenia Ministra Rozwoju i Finansów w sprawie szczególnych zasad rachunkowości.</p> <p>Odpisów umorzeniowych dokonuje się począwszy od miesiąca następującego po miesiącu przyjęcia środka trwałego do używania. Podstawowe środki trwałe są stopniowo według stawek amortyzacyjnych ustalonych w ustawie o podatku dochodowym od osób prawnych. Dla żadnego środka trwałego nie dokonuje się odpisów z tytułu trwałej utraty wartości. Jednorazowo, przez spisanie w koszty w miesiącu przyjęcia do używania są umarzane:</p> <ul style="list-style-type: none">• książki i inne zbiory biblioteczne,• środki dydaktyczne służące procesowi dydaktyczno-wychowawczemu realizowanemu w szkołach i placówkach oświatowych;• odzież i umundurowanie,• meble i dywany,• środki trwałe o wartości początkowej od 1 000,00 zł do 3 500,00 zł w 100% ich wartości w momencie oddania do używania. <p>Jednostka prowadzi ewidencję obrotu materiałami do artykułów żywnościowych. Na ostatni dzień każdego roku obrotowego przeprowadza się spis z natury ze stanu żywności w magazynie.</p> <p>W jednostce nie występują rozliczenia międzyokresowe czynne i bierne.</p> <p>Odpisy aktualizujące należności dokonywane są najpóźniej na dzień bilansowy.</p>

spk. 

Metody wyceny aktywów i pasywów	
1	2
Wartości niematerialne i prawne	nabyte z własnych środków wprowadza się do ewidencji w cenie nabycia otrzymane nieodpłatnie na podstawie decyzji właściwego organu w wartości określonej w tej decyzji otrzymane na podstawie darowizny w wartości rynkowej na dzień nabycia
Środki trwałe	w przypadku zakupu – według ceny nabycia lub ceny zakupu, jeśli koszty zakupu nie stanowią istotnej wartości, w przypadku wytworzenia we własnym zakresie – według kosztu wytworzenia, zaś w przypadku trudności z ustaleniem kosztu wytworzenia – według wyceny dokonanej przez rzeczoznawcę, w przypadku ujawnienia w trakcie inwentaryzacji – według posiadanych dokumentów z uwzględnieniem zużycia, a przy ich braku według wartości godziwej, w przypadku spadku lub darowizny – według wartości godziwej z dnia otrzymania lub w niższej wartości określonej w umowie o przekazaniu, w przypadku otrzymania w sposób nieodpłatny od Skarbu Państwa lub jednostki samorządu terytorialnego – w wysokości określonej w decyzji o przekazaniu, w przypadku otrzymania środka na skutek wymiany środka niesprawnego – w wysokości wynikającej z dowodu dostawcy, z podaniem cech szczególnych nowego środka, Na dzień bilansowy środki trwałe (z wyjątkiem gruntów, których się nie umarza) wycenia się wartość netto, tj. z uwzględnieniem odpisów umorzeniowych ustalonych na dzień bilansowy. Wartość początkowa środków trwałych może ulec zwiększeniu w wyniku aktualizacji wyceny, w przypadku, gdy Minister Finansów określi w drodze rozporządzenia tryb i terminy aktualizacji wyceny środków trwałych, a także w przypadku ulepszenia (przebudowy, rozbudowy, rekonstrukcji i adaptacji) środków trwałych.
Środki trwałe w budowie (inwestycje)	w wysokości ogółu kosztów pozostających w bezpośrednim związku z ich nabyciem lub wytworzeniem,
Należności długoterminowe	Wycenione są w kwocie wymagającej zapłaty, a więc łącznie z należnymi odsetkami, pomniejszonej o ewentualne odpisy aktualizujące ich wartość
Należności krótkoterminowe	Wycenione są w wartości nominalnej łącznie z podatkiem VAT, a na dzień bilansowy w wysokości wymaganej zapłaty, czyli łącznie z wymagalnymi odsetkami z zachowaniem zasady ostrożnej wyceny, tj. w wysokości netto, czyli po pomniejszeniu o wartość ewentualnych odpisów aktualizujących dotyczących należności wątpliwych
Środki pieniężne w kasie i na rachunkach bankowych	wycenia się według wartości nominalnej
Zobowiązania	w kwocie wymagającej zapłaty
- przy czym zobowiązania finansowe	według art. 28, ust. 1 pkt. 8 i 8a ustawy o rachunkowości

	<p>Ustalanie wyniku finansowego</p> <p>1) Wynik finansowy jednostki budżetowej ustalany jest zgodnie z wariantem porównawczym rachunku zysków i strat na koncie 860 „Wynik finansowy”.</p> <p>Ewidencja kosztów działalności podstawowej prowadzona jest w zespole 4 kont, tj. prowadzi się według podziałek klasyfikacji planu finansowego oraz w przekrojach dostosowanych do potrzeb planowania, analiz oraz w sposób umożliwiający sporządzenie sprawozdań finansowych, sprawozdań budżetowych lub innych sprawozdań określonych w odrębnych przepisach obowiązujących jednostkę.</p> <p>Na wynik finansowy netto zgodnie z rachunkiem zysków i strat składa się:</p> <ul style="list-style-type: none"> ✓ przychody netto z podstawowej działalności operacyjnej, ✓ koszty działalności operacyjnej, ✓ wynik z działalności operacyjnej, ✓ pozostałe przychody operacyjne ✓ pozostałe koszty operacyjne ✓ wynik z działalności operacyjnej ✓ przychody finansowe ✓ koszty finansowe ✓ wynik z działalności gospodarczej ✓ wynik brutto ✓ wynik netto <p>Saldo konta 860 wyraża na koniec roku obrotowego, wynik finansowy jednostki, saldo Wn — strata netto, saldo Ma — zysk netto. Saldo przenoszone jest w roku następnym, pod datą przyjęcia sprawozdania finansowego, na konto 800.</p>
5.	inne informacje
	brak
II.	Dodatkowe informacje i objaśnienia obejmują w szczególności:
1.	
1.1.	<p>szczegółowy zakres zmian wartości grup rodzajowych środków trwałych, wartości niematerialnych i prawnych, zawierający stan tych aktywów na początek roku obrotowego, zwiększenia i zmniejszenia z tytułu: aktualizacji wartości, nabycia, rozchodu, przemieszczenia wewnętrznego oraz stan końcowy, a dla majątku amortyzowanego – podobne przedstawienie stanów i tytułów zmian dotychczasowej amortyzacji lub umorzenia</p>
	Wg tabel nr 1-4
1.2.	aktualną wartość rynkową środków trwałych, w tym dóbr kultury – o ile jednostka dysponuje takimi informacjami
	Brak danych
1.3.	kwotę dokonanych w trakcie roku obrotowego odpisów aktualizujących wartość aktywów trwałych odrębnie dla długoterminowych aktywów niefinansowych oraz długoterminowych aktywów finansowych
	nie dotyczy
1.4.	wartość gruntów użytkowanych wieczysto
	nie dotyczy
1.5.	wartość nieamortyzowanych lub nieumarzanych przez jednostkę środków trwałych, używanych na podstawie umów najmu, dzierżawy i innych umów, w tym z tytułu umów leasingu

	Wg tabeli nr 5
1.6.	liczbę oraz wartość posiadanych papierów wartościowych, w tym akcji i udziałów oraz dłużnych papierów wartościowych
	nie dotyczy
1.7.	dane o odpisach aktualizujących wartość należności, ze wskazaniem stanu na początek roku obrotowego, zwiększeniach, wykorzystaniu, rozwiązaniu i stanie na koniec roku obrotowego, z uwzględnieniem należności finansowych jednostek samorządu terytorialnego (stan pożyczek zagrożonych)
	Wg tabeli nr 6
1.8.	dane o stanie rezerw według celu ich utworzenia na początek roku obrotowego, zwiększeniach, wykorzystaniu, rozwiązaniu i stanie końcowym
	Wg tabeli nr 7
1.9.	podział zobowiązań długoterminowych o pozostałym od dnia bilansowego, przewidywanym umową lub wynikającym z innego tytułu prawnego, okresie spłaty:
a)	powyżej 1 roku do 3 lat
	nie dotyczy
b)	powyżej 3 do 5 lat
	nie dotyczy
c)	powyżej 5 lat
	nie dotyczy
1.1 0.	kwotę zobowiązań w sytuacji gdy jednostka kwalifikuje umowy leasingu zgodnie z przepisami podatkowymi (leasing operacyjny), a według przepisów o rachunkowości byłyby to leasing finansowy lub zwrotny z podziałem na kwotę zobowiązań z tytułu leasingu finansowego lub leasingu zwrotnego
	nie dotyczy
1.1 1.	łącną kwotę zobowiązań zabezpieczonych na majątku jednostki ze wskazaniem charakteru i formy tych zabezpieczeń
	nie dotyczy
1.1 2.	łącną kwotę zobowiązań warunkowych, w tym również udzielonych przez jednostkę gwarancji i poręczeń, także wekslowych, niewykazanych w bilansie, ze wskazaniem zobowiązań zabezpieczonych na majątku jednostki oraz charakteru i formy tych zabezpieczeń
	nie dotyczy
1.1 3.	wykaz istotnych pozycji czynnych i biernych rozliczeń międzyokresowych, w tym kwotę czynnych rozliczeń międzyokresowych kosztów stanowiących różnicę między wartością otrzymanych finansowych składników aktywów a zobowiązaniem zapłaty za nie
	nie dotyczy
1.1 4.	łącną kwotę otrzymanych przez jednostkę gwarancji i poręczeń niewykazanych w bilansie
	nie dotyczy
1.15	kwotę wypłaconych środków pieniężnych na świadczenia pracownicze
	wartość świadczeń pracowniczych wypłaconych w roku 2021 wraz ze składkami: 2 151 945,58 zł, w tym: §302 – 90 971,11 zł, ✓ §401 – 1 532 759,89 zł, ✓ §404 – 117 312,04 zł, ✓ §411 – 285 866,76 zł, ✓ §412 – 31 013,77 zł, ✓ §428 – 1 908,50 zł, ✓ §444 – 84 798,00 zł, ✓ §470 – 4 859,60 zł, ✓ §471 – 2 455,91 zł. ✓

1.1 6.	inne informacje
	nie dotyczy
2.	
2.1.	wysokość odpisów aktualizujących wartość zapasów
	nie dotyczy
2.2.	koszt wytworzenia środków trwałych w budowie, w tym odsetki oraz różnice kursowe, które powiększyły koszt wytworzenia środków trwałych w budowie w roku obrotowym
	Wg tabeli nr 8.
2.3.	kwotę i charakter poszczególnych pozycji przychodów lub kosztów o nadzwyczajnej wartości lub które wystąpiły incydentalnie
	nie dotyczy
2.4.	informację o kwocie należności z tytułu podatków realizowanych przez organy podatkowe podległe ministrowi właściwemu do spraw finansów publicznych wykazywanych w sprawozdaniu z wykonania planu dochodów budżetowych
	nie dotyczy
2.5.	inne informacje
	nie dotyczy
3.	Inne informacje niż wymienione powyżej, jeżeli mogłyby w istotny sposób wpłynąć na ocenę sytuacji majątkowej i finansowej oraz wynik finansowy jednostki
	-

INSPEKTOR
ds. finansowo-księgowych
jednostek organizacyjnych

Jołanta Ciwka
(główny księgowy)

2022-03-28
(rok, miesiąc, dzień)

DYREKTOR

[Signature]
(kierownik jednostki)

Zmiana wartości początkowej Wartości niematerialnych i prawnych

sp k

Lp.	Wartości niematerialne i prawne – rodzaje	Wartość początkowa - stan na początek roku obrotowego	Zwiększenia wartości początkowej				Zmniejszenia wartości				Wartość początkowa - stan na koniec roku obrotowego
			Nabyście	Przemieszczenie wewnątrzne	Aktualizacja	Zwiększenia wartości początkowej ogółem	Zbycie	Likwidacja	Inne	Zmniejszenia wartości początkowej ogółem	
1.	2.	3.	4.	5.	6.	7.	8.	9.	10.	11.	12.
1.	Licencje i prawa autorskie dotyczące oprogramowania komputerowego	21 738,19				0,00					21 738,19
2.	Pozostałe wartości niematerialne i prawne										
3.											
RAZEM		21 738,19	0,00	0,00	0,00	0,00	0,00	0,00	0,00	0,00	21 738,19

Zmiana wartości początkowej umorzenia Wartości niematerialnych i prawnych

tabela nr 2

Lp.	Wartości niematerialne i prawne – rodzaje	Umorzenie - stan na początek roku obrotowego	Zwiększenia				Zwiększenia umorzenia ogółem	Zmniejszenia			Umorzenie - stan na koniec roku obrotowego	Wartość netto	
			Amortyzacja za rok obrotowy	Aktualizacja	Inne	Zbycie		Likwidacja	Inne	Zmniejszenia ogółem		Stan na początek roku obrotowego	Stan na koniec roku obrotowego
1.	2.	3.	4.	5.	6.	7.	8.	9.	10.	11.	12.	13.	14.
1.	Licencje i prawa autorskie dotyczące oprogramowania komputerowego	21 738,19				0,00					21 738,19	0	0
2.	Pozostałe wartości niematerialne i prawne											0	0
3.													
RAZEM		21 738,19	0,00	0,00	0,00	0,00	0,00	0,00	0,00	0,00	21 738,19	0,00	0,00

Spw. 09

Zmiana wartości początkowej środków trwałych

tabela nr 3

Lp.	Opis grupy rodzajowej składnika aktywów według układu w bilansie KST	Wartość początkowa - stan na początek roku obrotowego	Zwiększenia			Zwiększenia wartości początkowej ogółem	Zmniejszenia			Zmniejszenia ogółem	Wartość początkowa - stan na koniec roku obrotowego
			Nabycie	Przebieżeni e wewnętrzne	Aktualizacja		Zbycie	Likwidacja	Inne		
1.	2.	3.	4.	5.	6.	7.	8.	9.	10.	11.	12.
1.1.	Grunt										
1.1.1.	Grunt stanowiące własność JST, przekazane w użytkowanie wieczyste innym podmiotom										0,00
1.2.	Budynki, lokale i obiekty inżynierii lądowej i wodnej	875 742,37				0,00				0,00	875 742,37
1.3.	Urządzenia techniczne i maszyny	106 239,19				0,00				0,00	106 239,19
1.4.	Środki transportu	0,00				0,00				0,00	0,00
1.5.	Inne środki trwałe	247 474,54				0,00				0,00	247 474,54
RAZEM		1 229 456,10	0,00	0,00	0,00	0,00	0,00	0,00	0,00	0,00	1 229 456,10

tabela nr 4

Zmiana wartości umorzenia środków trwałych

spk

Lp.	Opis grupy rodzajowej składnika aktywów według układu w bilansie KST	Umorzenie - stan na początek roku obrotowego	Amortyzacja za rok obrotowy	Zwiększenia			Zwiększenia umorzenia ogółem	Zmniejszenia			Wartość netto		
				Aktualizacja	Inne (umorzenie w 100%)	Inne		Zbycie	Likwidacja	Inne	Zmniejszenia ogółem	Umorzenie - stan na koniec roku obrotowego	Stan na początek roku obrotowego
1.	2.	3.	4.	5.	6.	7.	8.	9.	10.	11.	12.	13.	14.
1.1.	Grunt												
1.1.1.	Grunt stanowiące własność JST, przekazane w użytkowanie wieczyste innym podmiotom												
1.2.	Budynki, lokale i obiekty inżynierii lądowej i wodnej	479 769,31	21 158,22			21 158,22				0,00	500 927,53	395 973,06	374 814,84
1.3.	Urządzenia techniczne i maszyny	106 239,19				0,00				0,00	106 239,19	0,00	0,00
1.4.	Środki transportu	0,00				0,00				0,00	0,00	0,00	0,00
1.5.	Inne środki trwałe	208 038,53	13 142,20			13 142,20				0,00	221 180,73	39 436,01	26 293,81
RAZEM		794 047,03	34 300,42	0,00	0,00	34 300,42	0,00	0,00	0,00	0,00	828 347,45	435 409,07	401 108,65

Środki trwałe nieamortyzowane lub nieumarzane

Tabela nr 5

Lp.	Grupa środków trwałych roku według KŚT	Stan na początek roku obrotowego	Zmiany w trakcie roku		Stan na koniec roku obrotowego
			Zwiększenia	Zmniejszenia	
1.	2.	3.	4.	5.	6.
1					
RAZEM					

Stan odpisów aktualizujących wartość należności

Tabela nr 6

Lp.	Wyszczególnienie według grup należności	Stan na początek roku obrotowego	Zmiany stanu odpisów aktualizujących w ciągu roku obrotowego			Stan na koniec roku obrotowego
			Zwiększenia	Wykorzystanie	Rozwiązanie	
1.	2.	3.	4.	5.	6.	7.
	np. dłużnicy alimentacyjni					
	dłużnicy podatkowi np. węg					
	klasyfikacji budżetowej					
	pozostałe należności					
RAZEM						

Dane o stanie rezerw

tabela nr 7

Lp.	Wyszczególnienie rezerw według celu ich utworzenia	Stan na początek roku obrotowego	Zmiany stanu rezerw w ciągu roku obrotowego			Stan na koniec roku obrotowego
			Zwiększenia	Wykorzystanie	Rozwiązanie	
1.	2.	3.	4.	5.	6.	7.
RAZEM						

tabela nr 8

Koszt wytworzenia środków trwałych w budowie, w tym odsetki oraz różnice kursowe, które powiększyły koszt środków trwałych w budowie w roku obrotowym

Lp.	Wyszczególnienie środków trwałych w budowie realizowanych we własnym zakresie	Stan na początek roku	Koszty poniesione w ciągu roku na budowę środków trwałych				Stan na koniec roku
			ogółem	w tym:		Różnice kursowe	
				odsetki			
1.		3.	4.	5.	6.	7.	
1.	Środki trwałe oddane do użytkowania w roku obrotowym					0,00	
2.	Środki trwałe w budowie					0,00	
RAZEM		0,00	0,00	0,00	0,00	0,00	

INSPEKTOR
ds. finansowo-księgowych jednostek organizacyjnych

Jolanta Chydzka

DIRYKTOR

mgr Andrzej Kubiński