

Nazwa i adres jednostki sprawozdawczej  <b>Szkoła Podstawowa NR 2</b>  ul. 1 Maja 11 62-240 TRZEMESZNO	<b>BILANS</b> <b>jednostki budżetowej i</b> <b>samorządowego zakładu</b> <b>budżetowego</b>  Szkoła Podstawowa NR 2  sporządzony na dzień 31 grudnia 2021	Adresat:  Burmistrz Trzemeszna  u.Gen.Dąbrowskiego 2, 62-240 Trzemeszno  Wysłać bez pisma przewodniego
Numer identyfikacyjny REGON  <b>001156112</b>		

AKTYWA	Stan na początek roku	Stan na koniec roku	PASYWA	Stan na początek roku	Stan na koniec roku
A Aktywa trwałe	1 252 122,45	1 232 084,26	A Fundusze	1 036 601,23	1 002 339,16
A I Wartości niematerialne i prawne	0,00	0,00	A I Fundusz jednostki	4 366 172,17	4 475 962,56
A II Rzeczowe aktywa trwałe	1 252 122,45	1 232 084,26	A II Wynik finansowy netto (+,-)	-3 329 570,94	-3 473 623,40
A II.1 Środki trwałe	1 252 122,45	1 204 108,56	A II.1 Zysk netto (+)	0,00	0,00
A II.1.1 Grunty	0,00	0,00	A II.2 Strata netto (-)	-3 329 570,94	-3 473 623,40
A II.1.1.1 Grunty stanowiące własność jednostki samorządu terytorialnego, przekazane w użytkowanie wieczyste innym podmiotom	0,00	0,00	A III Odpisy z wyniku finansowego (nadwyżka środków obrotowych) (-)	0,00	0,00
A II.1.2 Budynki, lokale i obiekty inżynierii lądowej i wodnej	1 245 486,20	1 200 237,84	A IV Fundusz mienia zlikwidowanych jednostek	0,00	0,00
A II.1.3 Urządzenia techniczne i maszyny	0,00	0,00	B Fundusze placówek	0,00	0,00
A II.1.4 Środki transportu	0,00	0,00	C Państwowe fundusze celowe	0,00	0,00
A II.1.5 Inne środki trwałe	6 636,25	3 870,72	D Zobowiązania i rezerwy na zobowiązania	218 531,64	242 201,33
A II.2 Środki trwałe w budowie (inwestycje)	0,00	27 975,70	D I Zobowiązania długoterminowe	0,00	0,00
A II.3 Zaliczki na środki trwałe w budowie (inwestycje)	0,00	0,00	D II Zobowiązania krótkoterminowe	218 531,64	242 201,33
A III Należności długoterminowe	0,00	0,00	D II.1 Zobowiązania z tytułu dostaw i usług	770,23	808,24
A IV Długoterminowe aktywa finansowe	0,00	0,00	D II.2 Zobowiązania wobec budżetów	0,00	0,00
A IV.1 Akcje i udziały	0,00	0,00	D II.3 Zobowiązania z tytułu ubezpieczeń i innych świadczeń	34 162,87	36 502,87
A IV.2 Inne papiery wartościowe	0,00	0,00	D II.4 Zobowiązania z tytułu wynagrodzeń	180 460,12	193 379,05
A IV.3 Inne długoterminowe aktywa finansowe	0,00	0,00	D II.5 Pozostałe zobowiązania	128,00	559,94
A V Wartość mienia zlikwidowanych jednostek	0,00	0,00	D II.6 Sumy obce (depozytowe, zabezpieczenie wykonania umów)	0,00	0,00

INSPEKTOR  
ds. finansowych i gospodarki  
jednostek samorządowych i organizacyjnych  
Jolanta Chudzińska

2022.05.28

(rok, miesiąc, dzień)

Wersja pierwotna

DYREKTOR SZKOŁY  
Sławomir Kupś

(kierownik jednostki)

B Aktywa obrotowe	3 010,42	12 456,23	D II.7 Rozliczenia z tytułu środków na wydatki budżetowe i z tytułu dochodów budżetowych	0,65	0,00
B I Zapasy	0,00	0,00	D II.8 Fundusze specjalne	3 009,77	10 951,23
B I.1 Materiały	0,00	0,00	D II.8.1 Zakładowy Fundusz Świadczeń Socjalnych	3 009,77	10 951,23
B I.2 Półprodukty i produkty w toku	0,00	0,00	D II.8.2 Inne fundusze	0,00	0,00
B I.3 Produkty gotowe	0,00	0,00	D III Rezerwy na zobowiązania	0,00	0,00
B I.4 Towary	0,00	0,00	D IV Rozliczenia międzyokresowe	0,00	0,00
B II Należności krótkoterminowe	0,00	1 505,00			
B II.1 Należności z tytułu dostaw i usług	0,00	0,00			
B II.2 Należności od budżetów	0,00	0,00			
B II.3 Należności z tytułu ubezpieczeń i innych świadczeń	0,00	0,00			
B II.4 Pozostałe należności	0,00	1 505,00			
B II.5 Rozliczenia z tytułu środków na wydatki budżetowe i z tytułu dochodów budżetowych	0,00	0,00			
B III Krótkoterminowe aktywa finansowe	3 010,42	10 951,23			
B III.1 Środki pieniężne w kasie	0,00	0,00			
B III.2 Środki pieniężne na rachunkach bankowych	3 010,42	10 951,23			
B III.3 Środki pieniężne państwowego funduszu celowego	0,00	0,00			
B III.4 Inne środki pieniężne	0,00	0,00			
B III.5 Akcje lub udziały	0,00	0,00			
B III.6 Inne papiery wartościowe	0,00	0,00			
B III.7 Inne krótkoterminowe aktywa finansowe	0,00	0,00			
B IV Rozliczenia międzyokresowe	0,00	0,00			
Suma aktywów	1 255 132,87	1 244 540,49	Suma pasywów	1 255 132,87	1 244 540,49

INSPEKTOR  
ds. finansowo księgowych  
i organizacyjnych  
Iolanta Chudzińska


2022.03.28  
(rok, miesiąc, dzień)  
Wersja pierwotna

DYREKTOR SZKOŁY  
Sławomir Kupa


(kierownik jednostki)

Nazwa i adres jednostki sprawozdawczej  <b>Szkoła Podstawowa NR 2</b>  ul. 1 Maja 11 62-240 TRZEMESZNO	<b>Rachunek zysków i strat jednostki (wariant porównawczy)</b>  Szkoła Podstawowa NR 2  sporządzony na dzień 31 grudnia 2021	Adresat:  <b>Burmistrz Trzemeszna</b>  u.Gen.Dąbrowskiego 2, 62-240 Trzemeszno
Numer identyfikacyjny REGON  <b>001156112</b>		

	Stan na koniec roku poprzedniego	Stan na koniec roku bieżącego
A Przychody netto z podstawowej działalności operacyjnej	27 258,23	61 983,80
A I Przychody netto ze sprzedaży produktów	0,00	0,00
A II Zmiana stanu produktów (zwiększenia - wartość dodatnia, zmniejszenie - wartość ujemna)	0,00	0,00
A III Koszt wytworzenia produktów na własne potrzeby jednostki	0,00	0,00
A IV Przychody netto ze sprzedaży towarów i materiałów	0,00	0,00
A V Dotacje na finansowanie działalności podstawowej	0,00	0,00
A VI Przychody z tytułu dochodów budżetowych	27 258,23	61 983,80
B Koszty działalności operacyjnej	3 468 911,45	3 551 592,69
B I Amortyzacja	47 855,86	48 013,89
B II Zużycie materiałów i energii	160 247,19	176 883,63
B III Usługi obce	128 851,80	109 703,56
B IV Podatki i opłaty	6 720,00	0,00
B V Wynagrodzenia	2 488 640,35	2 573 481,25
B VI Ubezpieczenia społeczne i inne świadczenia dla pracowników	633 412,81	640 428,32
B VII Pozostałe koszty rodzajowe	3 183,44	3 082,04
B VIII Wartość sprzedanych towarów i materiałów	0,00	0,00
B IX Inne świadczenia finansowane z budżetu	0,00	0,00
B X Pozostałe obciążenia	0,00	0,00
C Zysk (strata) z działalności podstawowej (A - B)	-3 441 653,22	-3 489 608,89
D Pozostałe przychody operacyjne	112 029,88	16 871,82
D I Zysk ze zbycia niefinansowych aktywów trwałych	0,00	0,00
D II Dotacje	0,00	0,00
D III Inne przychody operacyjne	112 029,88	16 871,82
E Pozostałe koszty operacyjne	0,00	886,33

INSPEKTOR  
ds. finansowo-księgowych  
jednostek organizacyjnych  
  
Jolanta Chudzińska  
(główny księgowy)

2022.03.28  
(rok, miesiąc, dzień)  
Wersja pierwotna

DYREKTOR SZKOŁY  
  
Sławomir Kupś  
(kierownik jednostki)

E I Koszty inwestycji finansowanych ze środków własnych samorządowych zakładów budżetowych i dochodów jednostek budżetowych gromadzonych na wydzielonym rachunku	0,00	0,00
E II Pozostałe koszty operacyjne	0,00	886,33
F Zysk (strata) z działalności operacyjnej (C + D - E)	-3 329 623,34	-3 473 623,40
G Przychody finansowe	52,40	0,00
G I Dywidendy i udziały w zyskach	0,00	0,00
G II Odsetki	52,40	0,00
G III Inne	0,00	0,00
H Koszty finansowe	0,00	0,00
H I Odsetki	0,00	0,00
H II Inne	0,00	0,00
I Zysk (strata) brutto (F + G - H)	-3 329 570,94	-3 473 623,40
J Podatek dochodowy	0,00	0,00
K Pozostałe obowiązkowe zmniejszenia zysku (zwiększenia straty)	0,00	0,00
L Zysk (strata) netto (I - J - K)	-3 329 570,94	-3 473 623,40

INSPEKTOR  
ds. finansowo-księgowych  
jednostek organizacyjnych  
*Jolanta Chudzińska*  
(główny księgowy)

2022.05.28  
(rok, miesiąc, dzień)  
Wersja pierwotna

DYREKTOR SZKOŁY  
*Sławomir Kupka*  
(kierownik jednostki)

Nazwa i adres jednostki sprawozdawczej  <b>Szkoła Podstawowa NR 2</b>  ul. 1 Maja 11 62-240 TRZEMESZNO	<b>Zestawienie zmian w funduszu jednostki</b>  Szkoła Podstawowa NR 2	Adresat:  <b>Burmistrz Trzemeszna</b>  u.Gen.Dąbrowskiego 2, 62-240 Trzemeszno
Numer identyfikacyjny REGON  <b>001156112</b>	sporządzony na dzień 31 grudnia 2021	


	Stan na koniec roku poprzedniego	Stan na koniec roku bieżącego
I Fundusz jednostki na początek okresu (BO)	4 350 031,31	4 366 172,17
I.1 Zwiększenie funduszu (z tytułu)	3 456 729,15	3 657 197,05
I.1.1 Zysk bilansowy za rok ubiegły	0,00	0,00
I.1.2 Zrealizowane wydatki budżetowe	3 423 754,35	3 572 883,95
I.1.3 Zrealizowane płatności ze środków europejskich	0,00	0,00
I.1.4 Środki na inwestycje	10 000,00	84 275,70
I.1.5 Aktualizacja wyceny środków trwałych	0,00	0,00
I.1.6 Nieodpłatnie otrzymane środki trwałe i środki trwałe w budowie oraz wartości niematerialne i prawne	22 900,00	0,00
I.1.7 Aktywa przejęte od zlikwidowanych lub połączonych jednostek	0,00	0,00
I.1.8 Aktywa otrzymane w ramach centralnego zaopatrzenia	0,00	0,00
I.1.9 Pozostałe odpisy z wyniku finansowego za rok bieżący	0,00	0,00
I.1.10 Inne zwiększenia	74,80	37,40
I.2 Zmniejszenie funduszu jednostki (z tytułu)	3 440 588,29	3 547 406,66
I.2.1 Strata za rok ubiegły	3 291 868,48	3 329 570,94
I.2.2 Zrealizowane dochody budżetowe	138 645,01	77 222,62
I.2.3 Rozliczenie wyniku finansowego i środków obrotowych za rok ubiegły	0,00	0,00
I.2.4 Dotacje i środki na inwestycje	10 000,00	84 275,70
I.2.5 Aktualizacja środków trwałych	0,00	0,00
I.2.6 Wartość sprzedanych i nieodpłatnie przekazanych środków trwałych i środków trwałych w budowie oraz wartości niematerialnych i prawnych	0,00	52 000,00
I.2.7 Pasywa przyjęte od zlikwidowanych lub połączonych jednostek	0,00	0,00
I.2.8 Aktywa przekazane w ramach centralnego zaopatrzenia	0,00	0,00
I.2.9 Inne zmniejszenia	74,80	4 337,40
II Fundusz jednostki na koniec okresu (BZ)	4 366 172,17	4 475 962,56
III Wynik finansowy netto za rok bieżący (+,-)	-3 329 570,94	-3 473 623,40

INSPEKTOR  
ds. finansowo księgowych  
jednostek samorządowych  
(główny księgowy)  
Jolanta Chudzińska


2022.03.28  
(rok, miesiąc, dzień)  
Wersja pierwotna

DYREKTOR SZKOŁY  
Sławomir Kupś  
(kierownik jednostki)

III.1 zysk netto (+)	0,00	0,00
III.2 strata netto (-)	-3 329 570,94	-3 473 623,40
III.3 nadwyżka środków obrotowych	0,00	0,00
IV Fundusz (II+, -III)	1 036 601,23	1 002 339,16

  
INSPEKTOR  
ds. finansowo księgowych  
jednostek samorządowych  
(główny księgowy)  
Jolanta Chudzińska

2022.03.28  
(rok, miesiąc, dzień)  
Wersja pierwotna

DYREKTOR SZKOŁY  
  
Sławomir Kups  
(kierownik jednostki)

I.	<b>Wprowadzenie do sprawozdania finansowego, obejmuje w szczególności:</b>
1.	
1.1	nazwę jednostki Szkoła Podstawowa nr 2 im. Polskich Olimpijczyków
1.2	siedzibę jednostki ul. 1 Maja 11, 62-240 Trzemeszno
1.3	adres jednostki ul. 1 Maja 11, 62-240 Trzemeszno
1.4	podstawowy przedmiot działalności jednostki Działalność edukacyjna, wychowawcza, opiekuńcza
2.	wskazanie okresu objętego sprawozdaniem 01.01.2021 - 31.12.2021
3.	wskazanie, że sprawozdanie finansowe zawiera dane łączne Dla jednostek: sprawozdanie jednostkowe
4.	omówienie przyjętych zasad (polityki) rachunkowości, w tym metod wyceny aktywów i pasywów (także amortyzacji) <p>W roku obrotowym 2021 stosowano zasady wynikające z ustawy z dnia 29 września 1994 r. o rachunkowości (Dz. U. z 2021 r. poz.217), z uwzględnieniem szczególnych zasad wyceny, Rozporządzenia Ministra Rozwoju i Finansów z dnia 13 września 2017 r. w sprawie rachunkowości oraz planów kont dla budżetu państwa, budżetów jednostek samorządu terytorialnego, jednostek budżetowych, samorządowych zakładów budżetowych, państwowych funduszy celowych oraz państwowych jednostek budżetowych mających siedzibę poza granicami Rzeczypospolitej Polskiej (Dz. U. z 2017 poz. 1911ze zm.).</p> <p>Środki trwałe oraz wartości niematerialne i prawne umarzane i amortyzowane są jednorazowo za okres całego roku, zgodnie z § 7 Rozporządzenia Ministra Rozwoju i Finansów w sprawie szczególnych zasad rachunkowości.</p> <p>Odpisów umorzeniowych dokonuje się począwszy od miesiąca następującego po miesiącu przyjęcia środka trwałego do używania. Podstawowe środki trwałe są stopniowo według stawek amortyzacyjnych ustalonych w ustawie o podatku dochodowym od osób prawnych. Dla żadnego środka trwałego nie dokonuje się odpisów z tytułu trwałej utraty wartości. Jednorazowo, przez spisanie w koszty w miesiącu przyjęcia do używania są umarzane:</p> <ul style="list-style-type: none"><li>• książki i inne zbiory biblioteczne,</li><li>• środki dydaktyczne służące procesowi dydaktyczno-wychowawczemu realizowanemu w szkołach i placówkach oświatowych;</li><li>• odzież i umundurowanie,</li><li>• meble i dywany,</li><li>• środki trwałe o wartości początkowej od 1 000,00 zł do 3 500,00 zł w 100% ich wartości w momencie oddania do używania.</li></ul> <p>Jednostka prowadzi ewidencję obrotu materiałami do artykułów żywnościowych. Na ostatni dzień każdego roku obrotowego przeprowadza się spis z natury ze stanu żywności w magazynie.</p> <p>W jednostce nie występują rozliczenia międzyokresowe czynne i bierne.</p> <p>Odpisy aktualizujące należności dokonywane są najpóźniej na dzień bilansowy.</p> <p>W jednostce nie występują rozliczenia międzyokresowe czynne i bierne.</p>

Sm. G

Odpisy aktualizujące należności dokonywane są najpóźniej na dzień bilansowy.

### Metody wyceny aktywów i pasywów

1	2
Wartości niematerialne i prawne	<p>nabyte z własnych środków wprowadza się do ewidencji w cenie nabycia otrzymane nieodpłatnie na podstawie decyzji właściwego organu w wartości określonej w tej decyzji</p> <p>otrzymane na podstawie darowizny w wartości rynkowej na dzień nabycia</p>
Środki trwałe	<p>w przypadku zakupu – według ceny nabycia lub ceny zakupu, jeśli koszty zakupu nie stanowią istotnej wartości,</p> <p>w przypadku wytworzenia we własnym zakresie – według kosztu wytworzenia, zaś w przypadku trudności z ustaleniem kosztu wytworzenia – według wyceny dokonanej przez rzeczoznawcę,</p> <p>w przypadku ujawnienia w trakcie inwentaryzacji – według posiadanych dokumentów z uwzględnieniem zużycia, a przy ich braku według wartości godziwej,</p> <p>w przypadku spadku lub darowizny – według wartości godziwej z dnia otrzymania lub w niższej wartości określonej w umowie o przekazaniu,</p> <p>w przypadku otrzymania w sposób nieodpłatny od Skarbu Państwa lub jednostki samorządu terytorialnego – w wysokości określonej w decyzji o przekazaniu,</p> <p>w przypadku otrzymania środka na skutek wymiany środka niesprawnego – w wysokości wynikającej z dowodu dostawcy, z podaniem cech szczególnych nowego środka,</p> <p>Na dzień bilansowy środki trwałe (z wyjątkiem gruntów, których się nie umarza) wycenia się wartość netto, tj. z uwzględnieniem odpisów umorzeniowych ustalonych na dzień bilansowy.</p> <p>Wartość początkowa środków trwałych może ulec zwiększeniu w wyniku aktualizacji wyceny, w przypadku, gdy Minister Finansów określi w drodze rozporządzenia tryb i terminy aktualizacji wyceny środków trwałych, a także w przypadku ulepszenia (przebudowy, rozbudowy, rekonstrukcji i adaptacji) środków trwałych.</p>
Środki trwałe w budowie (inwestycje)	w wysokości ogółu kosztów pozostających w bezpośrednim związku z ich nabyciem lub wytworzeniem,
Należności długoterminowe	Wycenione są w kwocie wymagającej zapłaty, a więc łącznie z należnymi odsetkami, pomniejszonej o ewentualne odpisy aktualizujące ich wartość
Należności krótkoterminowe	Wycenione są w wartości nominalnej łącznie z podatkiem VAT, a na dzień bilansowy w wysokości wymaganej zapłaty, czyli łącznie z wymagalnymi odsetkami z zachowaniem zasady ostrożnej wyceny, tj. w wysokości netto, czyli po pomniejszeniu o wartość ewentualnych odpisów aktualizujących dotyczących należności wątpliwych
Środki pieniężne w kasie i na rachunkach bankowych	wycenia się według wartości nominalnej
Zobowiązania	w kwocie wymagającej zapłaty
- przy czym zobowiązania finansowe	według art. 28, ust. 1 pkt. 8 i 8a ustawy o rachunkowości



	<p><b>Ustalanie wyniku finansowego</b></p> <p><b>1) Wynik finansowy jednostki budżetowej</b> ustalany jest zgodnie z wariantem porównawczym rachunku zysków i strat na koncie 860 „Wynik finansowy”.</p> <p>Ewidencja kosztów działalności podstawowej prowadzona jest w zespole 4 kont, tj. prowadzi się według podziałek klasyfikacji planu finansowego oraz w przekrojach dostosowanych do potrzeb planowania, analiz oraz w sposób umożliwiający sporządzenie sprawozdań finansowych, sprawozdań budżetowych lub innych sprawozdań określonych w odrębnych przepisach obowiązujących jednostkę.</p> <p>Na wynik finansowy netto zgodnie z rachunkiem zysków i strat składa się:</p> <ul style="list-style-type: none"> <li>✓ przychody netto z podstawowej działalności operacyjnej,</li> <li>✓ koszty działalności operacyjnej,</li> <li>✓ wynik z działalności operacyjnej,</li> <li>✓ pozostałe przychody operacyjne</li> <li>✓ pozostałe koszty operacyjne</li> <li>✓ wynik z działalności operacyjnej</li> <li>✓ przychody finansowe</li> <li>✓ koszty finansowe</li> <li>✓ wynik z działalności gospodarczej</li> <li>✓ wynik brutto</li> <li>✓ wynik netto</li> </ul> <p>Saldo konta 860 wyraża na koniec roku obrotowego, wynik finansowy jednostki, saldo Wn — strata netto, saldo Ma — zysk netto. Saldo przenoszone jest w roku następnym, pod datą przyjęcia sprawozdania finansowego, na konto 800.</p>
5.	inne informacje brak
<b>II.</b>	<b>Dodatkowe informacje i objaśnienia obejmują w szczególności:</b>
1.	
1.1.	szczegółowy zakres zmian wartości grup rodzajowych środków trwałych, wartości niematerialnych i prawnych, zawierający stan tych aktywów na początek roku obrotowego, zwiększenia i zmniejszenia z tytułu: aktualizacji wartości, nabycia, rozchodu, przemieszczenia wewnętrznego oraz stan końcowy, a dla majątku amortyzowanego – podobne przedstawienie stanów i tytułów zmian dotychczasowej amortyzacji lub umorzenia
	Wg tabel nr 1-4
1.2.	aktualną wartość rynkową środków trwałych, w tym dóbr kultury – o ile jednostka dysponuje takimi informacjami
	Brak danych
1.3.	kwotę dokonanych w trakcie roku obrotowego odpisów aktualizujących wartość aktywów trwałych odrębnie dla długoterminowych aktywów niefinansowych oraz długoterminowych aktywów finansowych
	nie dotyczy
1.4.	wartość gruntów użytkowanych wieczysto
	nie dotyczy
1.5.	wartość nieamortyzowanych lub nieumarzanych przez jednostkę środków trwałych, używanych na podstawie umów najmu, dzierżawy i innych umów, w tym z tytułu umów leasingu

	Wg tabeli nr 5
1.6.	liczbę oraz wartość posiadanych papierów wartościowych, w tym akcji i udziałów oraz dłużnych papierów wartościowych
	nie dotyczy
1.7.	dane o odpisach aktualizujących wartość należności, ze wskazaniem stanu na początek roku obrotowego, zwiększeniach, wykorzystaniu, rozwiązaniu i stanie na koniec roku obrotowego, z uwzględnieniem należności finansowych jednostek samorządu terytorialnego (stan pożyczek zagrożonych)
	Wg tabeli nr 6
1.8.	dane o stanie rezerw według celu ich utworzenia na początek roku obrotowego, zwiększeniach, wykorzystaniu, rozwiązaniu i stanie końcowym
	Wg tabeli nr 7
1.9.	podział zobowiązań długoterminowych o pozostałym od dnia bilansowego, przewidywanym umową lub wynikającym z innego tytułu prawnego, okresie spłaty:
a)	powyżej 1 roku do 3 lat
	nie dotyczy
b)	powyżej 3 do 5 lat
	nie dotyczy
c)	powyżej 5 lat
	nie dotyczy
1.1 0.	kwotę zobowiązań w sytuacji gdy jednostka kwalifikuje umowy leasingu zgodnie z przepisami podatkowymi (leasing operacyjny), a według przepisów o rachunkowości byłby to leasing finansowy lub zwrotny z podziałem na kwotę zobowiązań z tytułu leasingu finansowego lub leasingu zwrotnego
	nie dotyczy
1.1 1.	łącną kwotę zobowiązań zabezpieczonych na majątku jednostki ze wskazaniem charakteru i formy tych zabezpieczeń
	nie dotyczy
1.1 2.	łącną kwotę zobowiązań warunkowych, w tym również udzielonych przez jednostkę gwarancji i poręczeń, także wekslowych, niewykazanych w bilansie, ze wskazaniem zobowiązań zabezpieczonych na majątku jednostki oraz charakteru i formy tych zabezpieczeń
	nie dotyczy
1.1 3.	wykaz istotnych pozycji czynnych i biernych rozliczeń międzyokresowych, w tym kwotę czynnych rozliczeń międzyokresowych kosztów stanowiących różnicę między wartością otrzymanych finansowych składników aktywów a zobowiązaniem zapłaty za nie
	nie dotyczy
1.1 4.	łącną kwotę otrzymanych przez jednostkę gwarancji i poręczeń niewykazanych w bilansie
	nie dotyczy
1.1 5.	kwotę wypłaconych środków pieniężnych na świadczenia pracownicze
	wartość świadczeń pracowniczych wypłaconych w roku 2020 wraz ze składkami: 2021 g 3 198 090,70 zł, w tym: §302 – 4 208,15 zł, ✓ §401 – 2 380 102,20 zł, ✓ §404 – 180 460,12 zł, ✓ §411 – 428 499,35 zł, ✓ §412 – 44 415,74 zł, ✓ §428 – 633,00 zł, ✓ §444 – 147 916,00 zł, ✓ §470 – 7 235,66 zł, ✓ §471 – 4 620,48 zł ✓

1.1 6.	inne informacje
	nie dotyczy
2.	
2.1.	wysokość odpisów aktualizujących wartość zapasów
	nie dotyczy
2.2.	koszt wytworzenia środków trwałych w budowie, w tym odsetki oraz różnice kursowe, które powiększyły koszt wytworzenia środków trwałych w budowie w roku obrotowym
	Wg tabeli nr 8.
2.3.	kwotę i charakter poszczególnych pozycji przychodów lub kosztów o nadzwyczajnej wartości lub które wystąpiły incydentalnie
	nie dotyczy
2.4.	informację o kwocie należności z tytułu podatków realizowanych przez organy podatkowe podległe ministrowi właściwemu do spraw finansów publicznych wykazywanych w sprawozdaniu z wykonania planu dochodów budżetowych
	nie dotyczy
2.5.	inne informacje
	nie dotyczy
3.	Inne informacje niż wymienione powyżej, jeżeli mogłyby w istotny sposób wpłynąć na ocenę sytuacji majątkowej i finansowej oraz wynik finansowy jednostki
	-

INSPEKTOR  
ds. finansowo księgowych  
jednostek organizacyjnych

*Jolanta Chudzińska*

(główny księgowy)

2022-03-28

(rok, miesiąc, dzień)

DYREKTOR SZKOŁY

*Stawomir Kupisz*

(kierownik jednostki)

Lp.	Wartości niematerialne i prawne – rodzaje	Wartość początkowa - stan na początek roku obrotowego	Zwiększenia wartości początkowej			Zmniejszenia wartości				Wartość początkowa - stan na koniec roku obrotowego	
			Nabycie	Przemieszczenie wewnątrzne	Aktualizacja	Zwiększenia wartości początkowej ogółem	Zbycie	Likwidacja	Inne		Zmniejszenia wartości początkowej ogółem
1.	2.	3.	4.	5.	6.	7.	8.	9.	10.	11.	12.
1.	Licencje i prawa autorskie dotyczące oprogramowania komputerowego	28 355,58				0,00				0,00	28 355,58
2.	Pozostałe wartości niematerialne i prawne										
3.											
RAZEM		28 355,58	0,00	0,00	0,00	0,00	0,00	0,00	0,00	0,00	28 355,58

tabela nr 2

Zmiana wartości początkowej umorzenia Wartości niematerialnych i prawnych

Lp.	Wartości niematerialne i prawne – rodzaje	Umorzenie - stan na początek roku obrotowego	Zwiększenia				Zmniejszenia				Wartość netto		
			Amortyzacja za rok obrotowy	Aktualizacja	Inne	Zwiększenia umorzenia ogółem	Zbycie	Likwidacja	Inne	Zmniejszenia ogółem	Umorzenie - stan na koniec roku obrotowego	Stan na początek roku obrotowego	Stan na koniec roku obrotowego
1.	2.	3.	4.	5.	6.	7.	8.	9.	10.	11.	12.	13.	14.
1.	Licencje i prawa autorskie dotyczące oprogramowania komputerowego	28 355,58				0,00					28 355,58		0
2.	Pozostałe wartości niematerialne i prawne											0	0
3.													
RAZEM		28 355,58	0,00	0,00	0,00	0,00	0,00	0,00	0,00	0,00	28 355,58	0,00	0,00



### Środki trwałe niemortyzowane lub nieumarzane

tabela nr 5

Lp.	Grupa środków trwałych roku według KŚT	Stan na początek roku obrotowego	Zmiany w trakcie roku		Stan na koniec roku obrotowego
			Zwiększenia	Zmniejszenia	
1.	2.	3.	4.	5.	6.
1					
RAZEM					

### Stan odpisów aktualizujących wartość należności

tabela nr 6

Lp.	Wyszczególnienie według grup należności	Stan na początek roku obrotowego	Zmiany stanu odpisów aktualizujących w ciągu roku obrotowego			Stan na koniec roku obrotowego
			Zwiększenia	Wykorzystanie	Rozwiązanie	
1.	2.	3.	4.	5.	6.	7.
	np. dłużnicy alimentacyjni					
	dłużnicy podatkowi np. wg klasyfikacji budżetowej					
	pozostałe należności					
RAZEM						

## Dane o stanie rezerw

tabela nr 7

Lp.	Wyszczególnienie rezerw według celu ich utworzenia	Stan na początek roku obrotowego	Zmiany stanu rezerw w ciągu roku obrotowego			Stan na koniec roku obrotowego
			Zwiększenia	Wykorzystanie	Rozwiązanie	
1.	2.	3.	4.	5.	6.	7.
RAZEM						

tabela nr 8

Koszty wytworzenia środków trwałych w budowie, w tym odsetki oraz różnice kursowe, które powiększyły koszt środków trwałych w budowie w roku obrotowym

Lp.	Wyszczególnienie środków trwałych w budowie realizowanych we własnym zakresie	Stan na początek roku	Koszty poniesione w ciągu roku na budowę środków trwałych			Stan na koniec roku
			ogółem	w tym:		
			odsetki	Różnice kursowe		
1.	2.	3.	4.	5.	6.	7.
1.	Środki trwałe oddane do użytkowania w roku obrotowym	0,00	52 000,00			0,00
2.	Środki trwałe w budowie	0,00	32 275,70			27 975,70
RAZEM		0,00	84 275,70	0,00	0,00	27 975,70

INSPEKTOR  
ds. finansowo księgowych  
Jolanta Chudzińska

DYREKTOR SZKOŁY  
Sławomir Kupś